

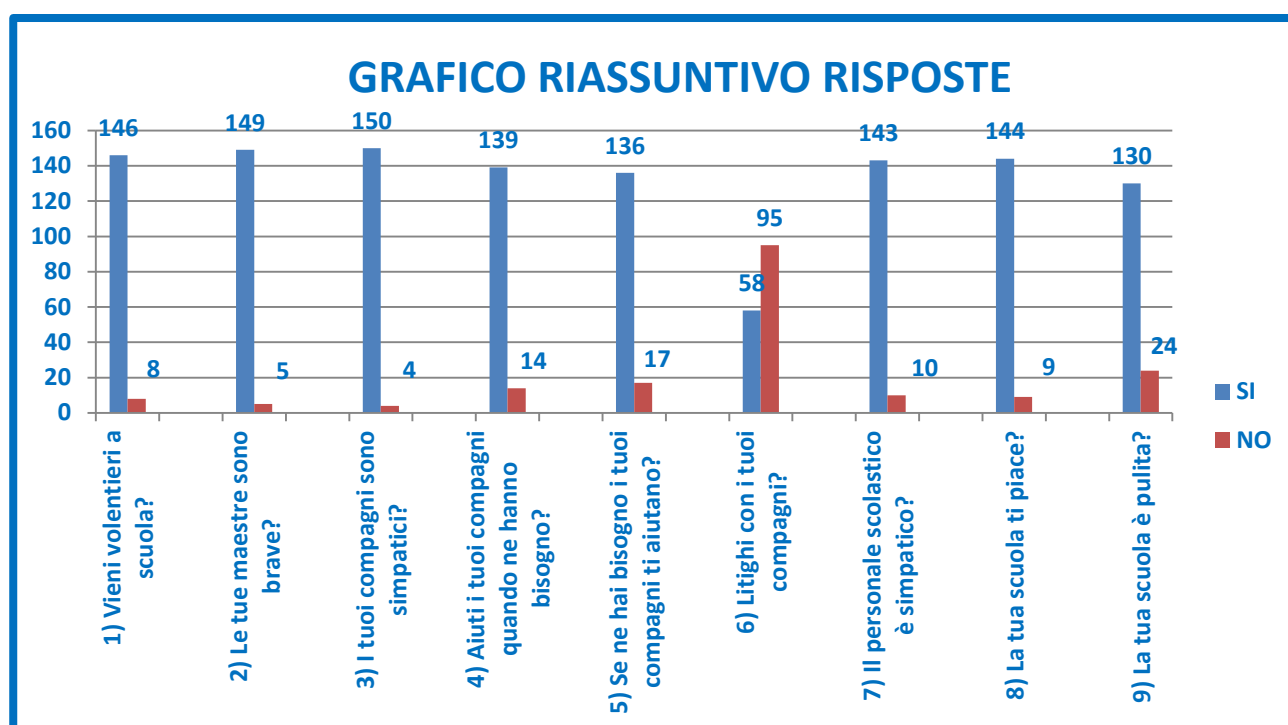
Alunni Infanzia e classi prime Primaria

RISULTATI DEL QUESTIONARIO DI VALUTAZIONE DEL LIVELLO DI SODDISFAZIONE DEGLI ALUNNI a. s. 2016/2017

I dati si riferiscono alla valutazione delle risposte dei questionari somministrati ai bambini frequentanti la Scuola dell'Infanzia (5 anni) e le classi prime della Scuola Primaria dell'Istituto. Sono stati intervistati 154 allievi su 170 iscritti (90%). Per ciascun plesso la partecipazione è stata la seguente:

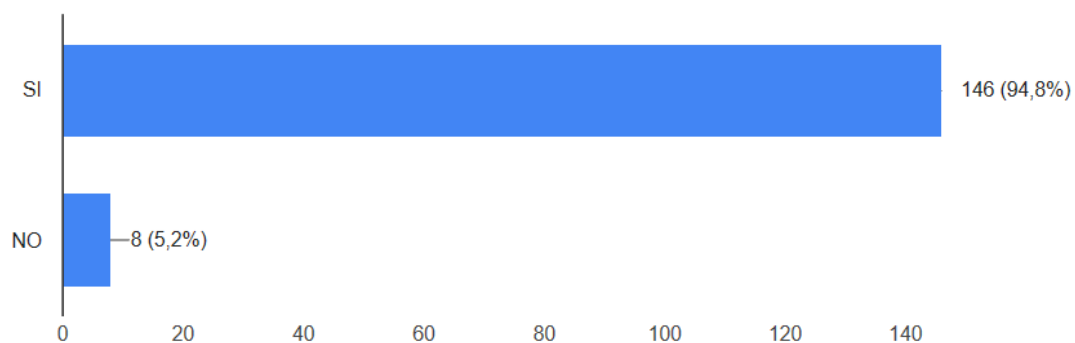
PLESSI	QUESTIONARI PREVENTIVATI	QUESTIONARI COMPILATI	PERCENTUALE DI PARTECIPAZIONE
COLLODI	29	27	93%
BORSELLINO	53	51	96%
TOIANO 1	25	21	84%
TOIANO 2	13	13	100%
FALCONE 1	35	27	77%
FALCONE 2	15	15	100%

Il grafico riassuntivo mostra che tutti gli alunni frequentano volentieri, si relazionano positivamente con docenti, compagni, collaboratori scolastici e, inoltre, ritengono la loro scuola bella e pulita. I successivi grafici confermano gli esiti di gradimento nei diversi item proposti.



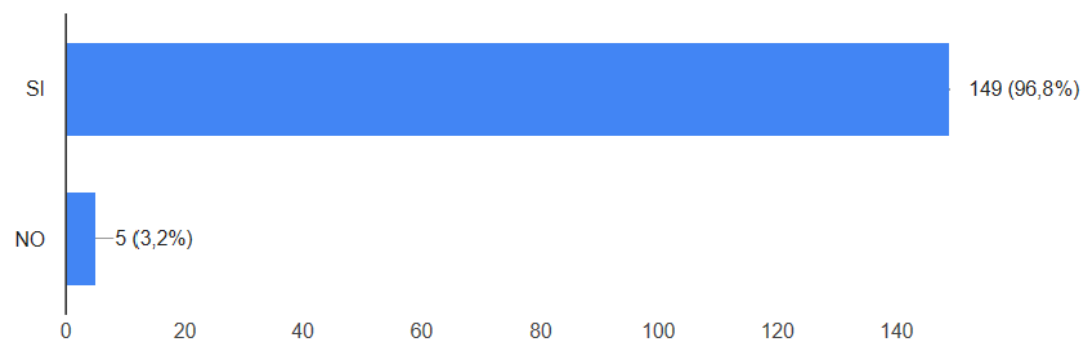
1) Vieni volentieri a scuola?

154 risposte



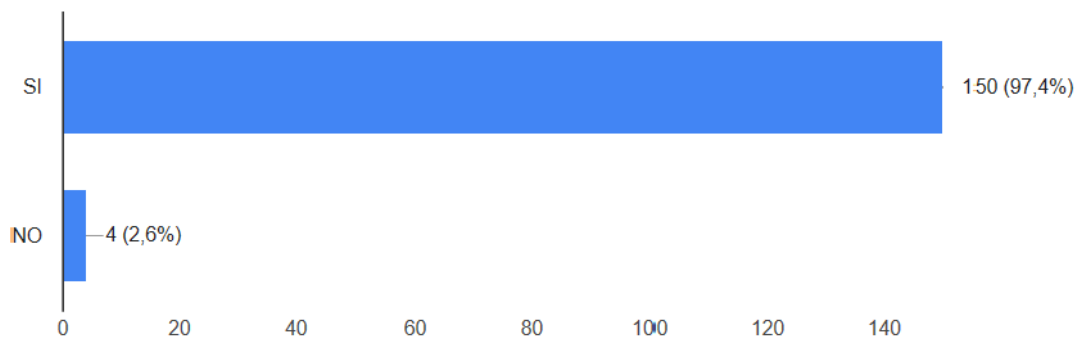
2) Le tue maestre sono brave?

154 risposte



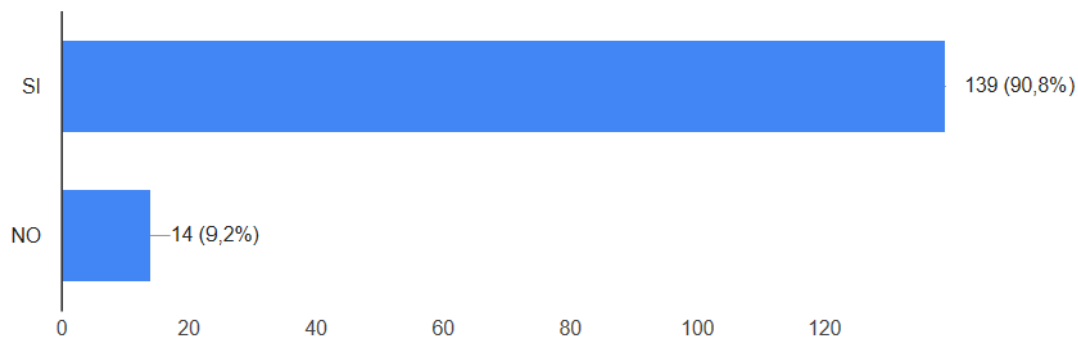
3) I tuoi compagni sono simpatici?

154 risposte



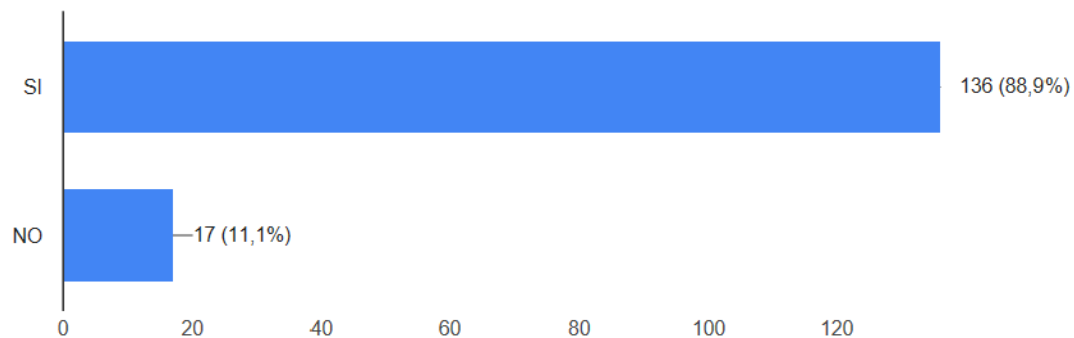
4) Aiuti i tuoi compagni quando ne hanno bisogno?

153 risposte



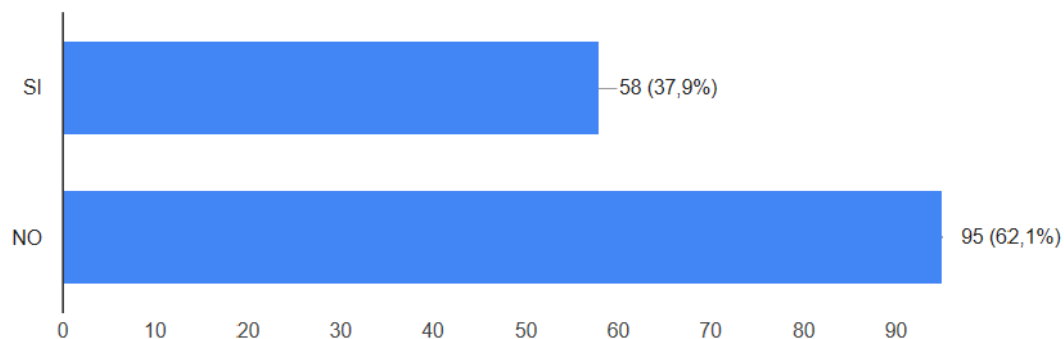
5) Se ne hai bisogno i tuoi compagni ti aiutano?

153 risposte



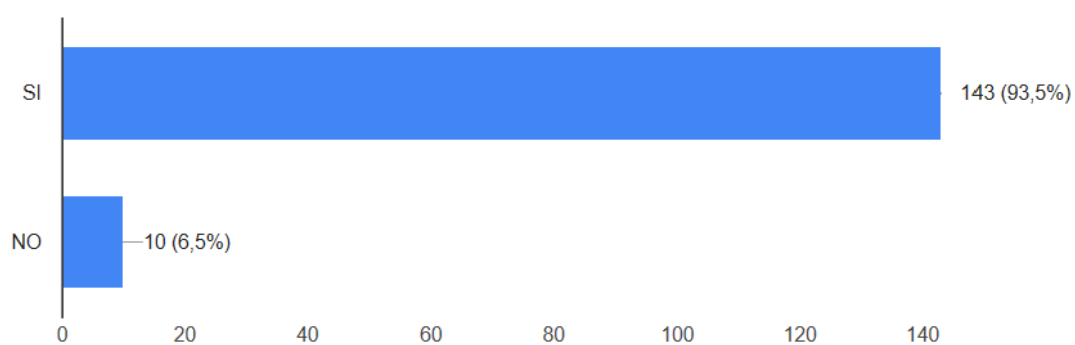
6) Litighi con i tuoi compagni?

153 risposte



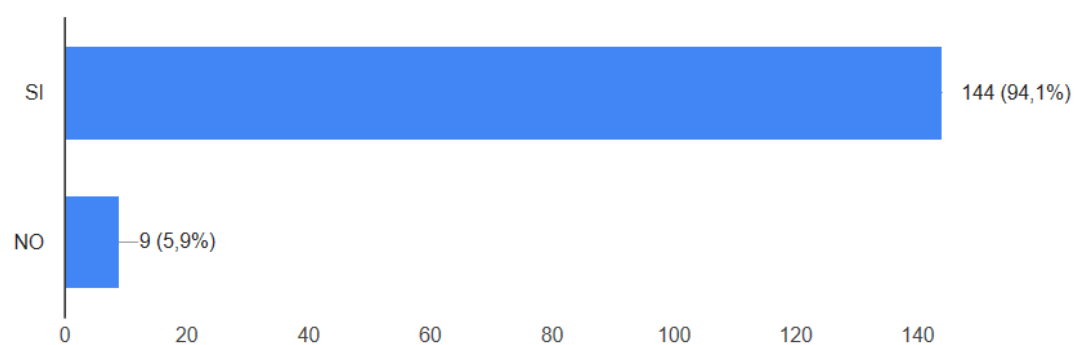
7) Il personale scolastico è simpatico?

153 risposte



8) La tua scuola ti piace?

153 risposte



9) La tua scuola è pulita?

154 risposte

